



# Institución Educativa La Milagrosa

Secretaría de Educación de Medellín

Distrito de Ciencia, Tecnología e Innovación

Núcleo Educativo 926 La Milagrosa

NIT: 811.017.366-7 DANE: 105001000418

## Taller de recuperación segundo periodo

**Área:** Educación Artística

**Grado:** 7° \_\_\_\_\_

**Docente:** Luis Hender Castrillón Álvarez

**Nombre del estudiante:** \_\_\_\_\_

**Fecha:** \_\_\_\_\_

**Objetivo:** Fortalecer los componentes temáticos desarrollados en el área de Educación Artística durante el segundo periodo del calendario escolar, buscando así la recuperación del proceso académico, así como la asimilación conceptual y procedimental de los temas desarrollados por parte de los estudiantes del grado 7° de la I.E La Milagrosa.

### Competencias

- Sensibilidad cinestésica- visual-auditiva
- Apreciación estética (interpretación formal, interpretación extratextual)
- Comunicación (producción- transformación simbólica)

### Observaciones

- La sustentación que presentará el estudiante, retomará preguntas y/o procedimientos referentes a las actividades propuestas en este taller de recuperación.
- Diligenciar el trabajo con lapicero negro, los dibujos deben ser realizados con lápiz y utilizar colores o técnicas artísticas con diferentes elementos de ser necesario.
- La presentación del taller de recuperación debe ser en hojas de block, se debe presentar de forma ordenada, sin tachones ni enmendaduras.
- Se debe tener en cuenta el uso de una buena ortografía en el desarrollo del taller de recuperación.
- Se debe entregar el taller de recuperación dentro de las fechas establecidas.

### Desarrolla los siguientes puntos:

1. Define que es una técnica de alto relieve y cita algunos ejemplos.
2. Define que es la técnica del sombreado.
3. Realiza un dibujo utilizando una hoja de block, donde se aplique la técnica del sombreado.
4. Define que es el collage y cuáles son sus diferentes tipos.
5. En una hoja de block, realiza un collage con recortes de imágenes de revistas.
6. Con recortes de pequeños de hojas de color iris, rellena la siguiente imagen.

*"Humanismo y Tecnología para Formar Jóvenes Emprendedores y Competentes"*




# Institución Educativa La Milagrosa

Secretaría de Educación de Medellín


Distrito de Ciencia, Tecnología e Innovación


Núcleo Educativo 926 La Milagrosa

NIT: 811.017.366-7 DANE: 105001000418



*"Humanismo y Tecnología para Formar Jóvenes Emprendedores y Competentes"*

 Sede Central +57 3243009932  
Sede Santo Tomás +57 3243009934

 Sede Central: Carrera 29 No. 41-14, Medellín  
Sede Santo Tomás: Carrera 33 No. 36A-28, Medellín

 [secretaria@ielamilagrosa.edu.co](mailto:secretaria@ielamilagrosa.edu.co)



# Institución Educativa La Milagrosa

Secretaría de Educación de Medellín

Distrito de Ciencia, Tecnología e Innovación

Núcleo Educativo 926 La Milagrosa

NIT: 811.017.366-7 DANE: 105001000418

7. En una hoja de block, realiza un dibujo libre, el cual contenga colores cálidos y colores fríos.
8. Colorea la siguiente imagen referente a la feria de las flores.



Colombia

*"Humanismo y Tecnología para Formar Jóvenes Emprendedores y Competentes"*



# Institución Educativa La Milagrosa

Secretaría de Educación de Medellín

Distrito de Ciencia, Tecnología e Innovación

Núcleo Educativo 926 La Milagrosa

NIT: 811.017.366-7 DANE: 105001000418

<b>COMO ACUDIENTE DEL ESTUDIANTE:</b>	
<b>DEL GRUPO:</b>	
<b>Certifico que el trabajo está completamente terminado por el estudiante y se ha hecho a conciencia</b>	
<b>NOMBRE DEL ACUDIENTE:</b>	
<b>CÉDULA:</b>	
<b>NUMERO DE CONTACTO:</b>	
<b>FECHA DE ENTREGA:</b>	
<b>FIRMA ACUDIENTE:</b>	



*"Humanismo y Tecnología para Formar Jóvenes Emprendedores y Competentes"*